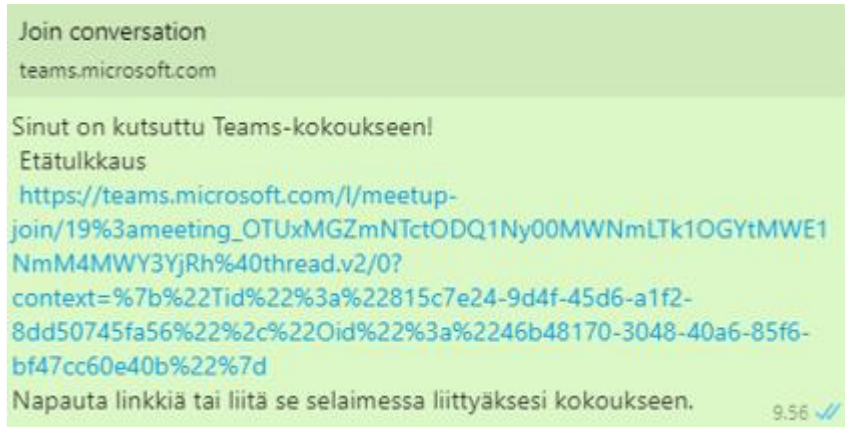


TEAMS-KOKOUKSEEN LIITTYMINEN VIERASKÄYTTÄJÄNÄ (mobiililaitteella)

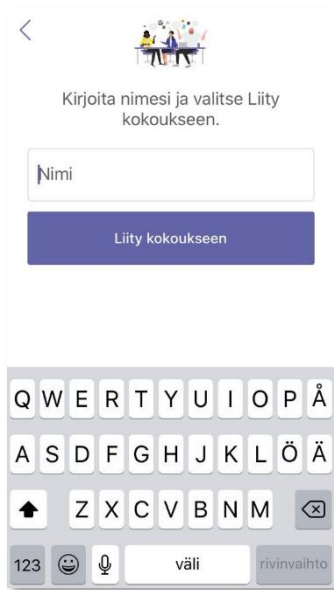
1. Asenna Teams-sovellus mobiililaitteeseesi sovelluskaupastasi (esim. AppStore (iOS) tai GooglePlay (Android)) Sinun ei tarvitse kirjautua sovellukseen.
2. Klikkaa tulkin viestisovellukseen lähettämää linkkiä



3. Valitse "Liity vieraana" (Jos sinulla on Microsoft tunnukset voit myös kirjautua niillä sovellukseen "Kirjaudu sisään ja liity")




4. Kirjoita nimesi ja klikkaa ”Liity kokoukseen”



5. Pääset kokouksen odotustilaan, odota että tulkki päästää sinut sisään

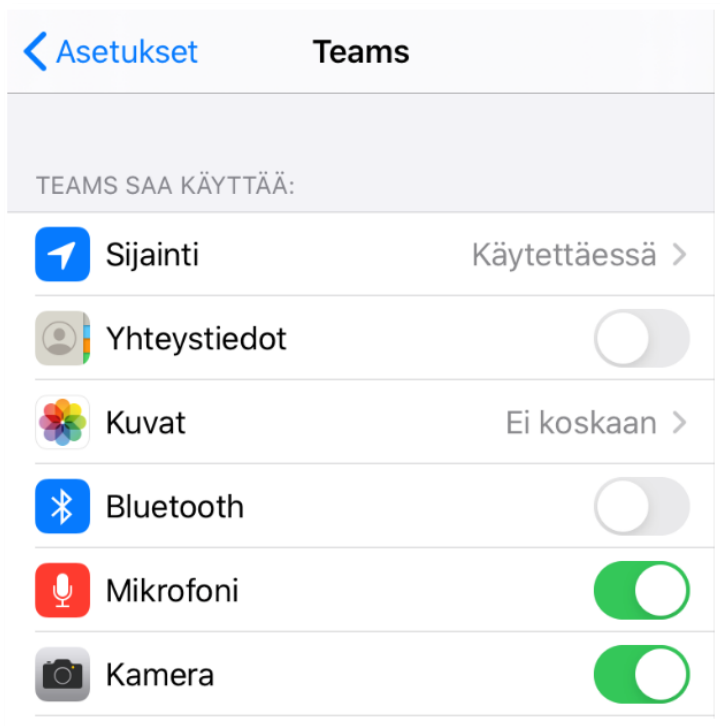
6. Tulkkaukseen voi alkaa

7. Voit kääntää laitteesi vaaka-asentoon, jolloin tulkkaukseen näkyy paremmin



8. Voit suurentaa haluamasi osallistujan ruudun koskettamalla hänen kuvaansa ruudulla.

9. Jos kamerasi ei toimi, varmista puhelimen asetuksista, että olet sallinut kameran käytön



10. Punaisesta luurista puhelu loppuu

